



Binero IT delivers comprehensive and robust technical solutions.  
The range of services ensures that our customers have access to a full spectrum of technology options. Our services offer scalability, operational reliability, and cutting-edge technology to unlock time and resources for our customers in public and private sector.

**Logotype**  
**Colors and gradients**  
**Typography**  
**Iconography**  
**Animations**  
**Photography and imagery**  
**Infrateq by Binero**  
**Usage Examples**



**Logotype**

Our logo has six color combinations to ensure optimal visibility on various backgrounds.



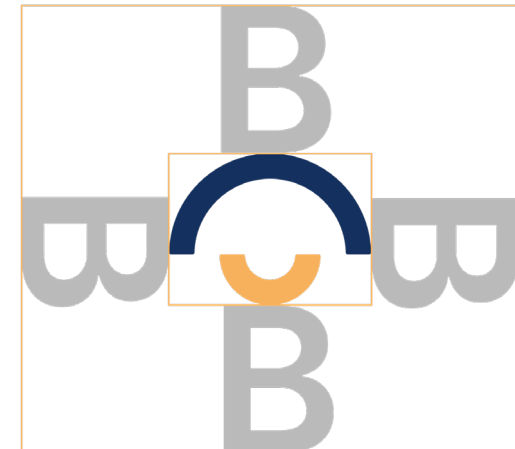
Use black or blue typography on light backgrounds and gradients. Use white typography on dark backgrounds. On imagery you can use orange typography. Set a black or white transparent plate over imagery, under text and logo, if needed. When necessary, the symbol can also be solid blue to stand out against the background.





The symbol consists of two half circles. One large and one small. It's based on a 16x16 grid. The corners are rounded.

The logotype consists of the symbol and the wordmark and it has the similar weight. The space between the symbol and the wordmark is equal to the small half circle in the symbol.



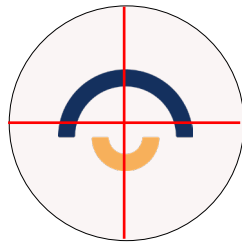


The clear space around the logotype, the wordmark, and the standalone symbol should be at least one “B” around all sides.



You can place the logotype on the top of the page or at the bottom. You can also split the logo and place the symbol on top and the wordmark at the bottom, or just use one part of the logo.

The space to the top or the bottom of the page should be at least one logotype (the same height as the "B" in the former examples).



SoMe Icon


App Icon

Favicon


When used as digital icons, copy the placement and sizes above.

# Colors and gradients


## Primary colors



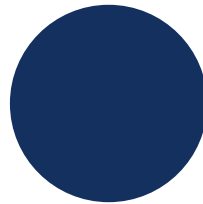
#F7B05B  
RGB  
247 | 176 | 91  
CMYK  
2 | 35 | 73 | 0



#000000  
RGB  
0 | 0 | 0  
CMYK  
0 | 0 | 0 | 100




#FFFFFF  
RGB  
255 | 255 | 255  
CMYK  
0 | 0 | 0 | 0




#14305E  
RGB  
20 | 48 | 94  
CMYK  
100 | 88 | 35 | 27


## Secondary colors




#72839d  
RGB  
114 | 131 | 157  
CMYK  
60 | 42 | 25 | 8



#ff907f  
RGB  
255 | 144 | 127  
CMYK  
0 | 50 | 35 | 0




#ffe2d4  
RGB  
255 | 226 | 212  
CMYK  
0 | 12 | 12 | 0




#ffedba  
RGB  
255 | 237 | 186  
CMYK  
0 | 5 | 30 | 0


## Background colors




#fff8f8  
RGB  
255 | 248 | 248  
CMYK  
0 | 4 | 2 | 0



#faf5f5  
RGB  
250 | 245 | 245  
CMYK  
2 | 5 | 4 | 0




#fff8f3  
RGB  
255 | 248 | 243  
CMYK  
0 | 4 | 5 | 0



#ffffbf2  
RGB  
255 | 251 | 242  
CMYK  
0 | 2 | 6 | 0


## Gradient colors

Primary




#F7B05B  
RGB  
247 | 176 | 91  
CMYK  
2 | 35 | 73 | 0


Secondary



#ff907f  
RGB  
255 | 144 | 127  
CMYK  
0 | 50 | 35 | 0




#ffedba  
RGB  
255 | 237 | 186  
CMYK  
0 | 5 | 30 | 0




#14305E  
RGB  
20 | 48 | 94  
CMYK  
100 | 88 | 35 | 27

Primary gradient color



Secondary gradient colors



The primary gradient color is orange. When needed you can also use the secondary gradient colors, alone or together.



# Typography

## Inter

Main font, for heading and body text in external communication.

### inter semibold

abcdefghijklmnopqrstuvwxyzåö  
ABCDEFGHIJKLMNOPQRSTUVWXYZÄÖ  
0123456789 (!"#\$%&/'=?^\*<>+.,;\_—)

### inter light

abcdefghijklmnopqrstuvwxyzåö  
ABCDEFGHIJKLMNOPQRSTUVWXYZÄÖ  
0123456789 (!"#\$%&/'=?^\*<>+.,;\_—)

### inter medium

abcdefghijklmnopqrstuvwxyzåö  
ABCDEFGHIJKLMNOPQRSTUVWXYZÄÖ  
0123456789 (!"#\$%&/'=?^\*<>+.,;\_—)

### inter light italic

abcdefghijklmnopqrstuvwxyzåö  
ABCDEFGHIJKLMNOPQRSTUVWXYZÄÖ  
0123456789 (!"#\$%&/'=?^\*<>+.,;\_—)

## Arial

Can be used for intern communication, email signatures and documents.

### arial bold

abcdefghijklmnopqrstuvwxyzåö  
ABCDEFGHIJKLMNOPQRSTUVWXYZÄÖ  
0123456789 (!"#\$%&/'=?^\*<>+.,;\_—)

### arial regular

abcdefghijklmnopqrstuvwxyzåö  
ABCDEFGHIJKLMNOPQRSTUVWXYZÄÖ  
0123456789 (!"#\$%&/'=?^\*<>+.,;\_—)

### arial italic

abcdefghijklmnopqrstuvwxyzåö  
ABCDEFGHIJKLMNOPQRSTUVWXYZÄÖ  
0123456789 (!"#\$%&/'=?^\*<>+.,;\_—)

## Cocon

Is used to highlight some words in, for examples, headings in external communication. Not used in body texts.

### cocon regular

abcdefghijklmnopqrstuvwxyzåö  
ABCDEFGHIJKLMNOPQRSTUVWXYZÄÖ  
0123456789 (!"#\$%&/'=?^\*<>+.,;\_—)

Binero IT  
delivers  
**comprehensive**  
and robust  
technical  
solutions



Binero IT  
delivers  
**comprehensive**  
and robust  
technical  
solutions



Binero IT  
delivers  
**comprehensive**  
and robust  
technical  
solutions



Use white typography on dark backgrounds.  
Use black or blue typography on light backgrounds and gradients.  
You can use orange typography on imagery. Set a black or white transparent  
plate over imagery, under text and logo, if needed.




16:9  
(digital)



A-series  
(print)

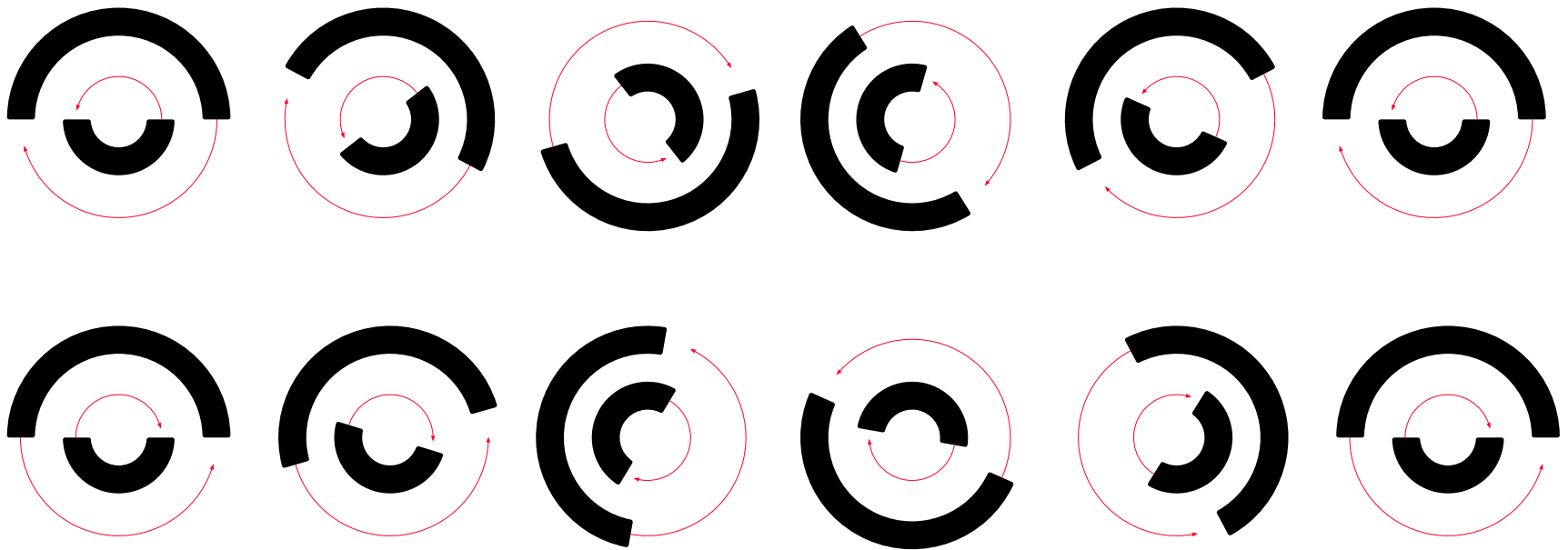
When creating a main message headline/ad, use large typography. Place it in the centre of the unit.

# Iconography



Use colors on the icons on different backgrounds just like text and logos are used.

# Animations

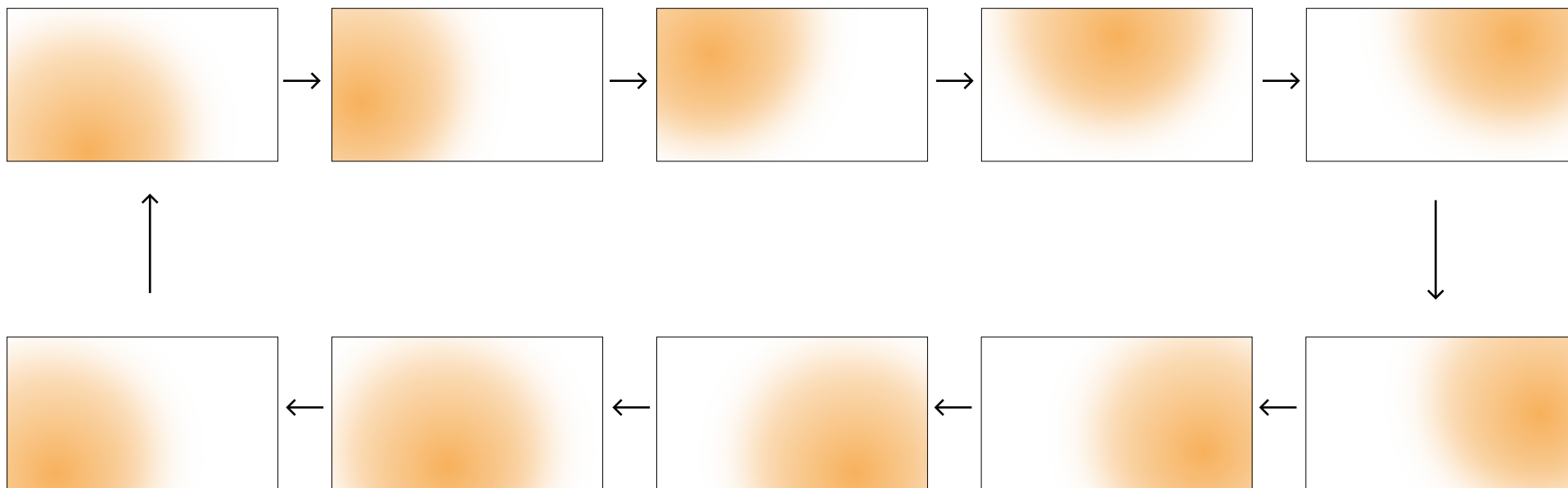


Our symbol can be animated in two different ways. The two rings should preferably be rotating with different speeds. They should never rotate in the same direction.



The symbol animation can also be applied to the lockup.





When creating motion with the gradient, you should never be able to tell where it begins and where it ends. It should be an endless loop. Try to mimic the motion of real clouds. Calm and peaceful.

# **Photography and imagery**



### **Collaborative**

The images visualizes the openness that our customers get at Binero, as well as the possibilities and solutions they receive from us.




### **Committed**

The images visualizes that the customer has our focus and that we are committed to find the best solution, so every customer will feel that they get just what they need.



### **Creative**

The images visualizes the possibilities in the solutions that the customers can receive from us through our creative work.



### **Consistent**

The images visualizes the professional service that the customers receive from Binero and the security it provides through our consistent efforts.

**Infrateq by Binerio**

Infrateq is a part of Binero and has its own logotype.



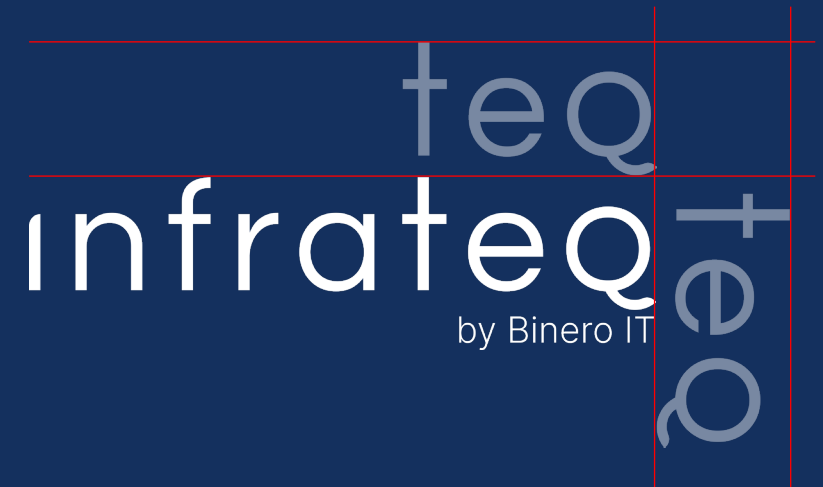
The primary yellow and blue logo is used against a white or light background.



The dark, solid color logo is used against a white or light background and the light, solid color logo is used against a blue or dark background.



The primary logo is also available in inverted colors and used against blue and dark backgrounds.



When placing the logotype close to an edge or another object, the minimum of distance should always be its own size.

# Usage examples



Binero IT





# januari till december

årsrapport Q1–Q4 2020



## Delårsrapport januari – juni 2020

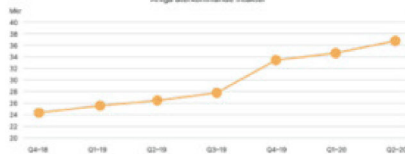
### Kvartalet april – juni 2020

- Nettoomsättningen uppgick till 11,8 Mkr (8,5)
- Rörelseresultatet, EBIT, uppgick till -6,2 Mkr (-9,1)
- Kassaflödet från den löpande verksamheten uppgick till -3,7 Mkr (-9,5)
- Periodens resultat före skatt uppgick till -6,7 Mkr (-9,7)
- Periodens resultat per aktie före och efter utspädning uppgick till -0,33 kr (-0,49)
- Årliga återkommande intäkter per 30 juni 2020 uppgick till 38,9 Mkr (29,5), en ökning med 32 procent

### Delårsperioden januari – juni 2020

- Nettoomsättningen uppgick till 23,0 Mkr (16,4)
- Rörelseresultatet, EBIT, uppgick till -11,7 Mkr (-16,8)
- Kassaflödet från den löpande verksamheten uppgick till -4,3 Mkr (-7,1)
- Periodens resultat före skatt uppgick till -12,3 Mkr (-18,2)
- Periodens resultat per aktie före och efter utspädning uppgick till -0,62 kr (-0,91)
- Årliga återkommande intäkter per 30 juni 2020 uppgick till 38,9 Mkr (29,5), en ökning med 32 procent

### Årliga återkommande intäkter



4

Biltema Group AB (publ.) • Delårsrapport januari – juni 2020 • Biltema Group AB (publ.) • Delårsrapport januari – juni 2020 • Biltema Group AB (publ.) • Delårsrapport januari – juni 2020

## VD kommentar



### Fortsatt stabilt trots avvikande marknad

Åtta år sedan har vi även under årets tredje kvartal påverkats av pandemin. Fokus hos många företagshandlingar ligger på att ta sig igenom pandemin, vilket innebär att beslutsprioriteterna för nya investeringar är längre än vanligt. För Biltema var den finansiella utvecklingen under tredje kvartalet fortsatt stabil. Fördelningen för kvartalet ökade med 44 procent till 11,8 Mkr (8,5) jämfört med samma kvartal föregående år. Intäkter relaterade till licensförsäljning och kunduppgång avseende kortare projekt ingick med 1,5 Mkr (0,0) för kvartalet. Kundstocken, med drygt 500 kunder, hade avvikande årliga intäkter till ett värde på 38,5 Mkr.

(31,4) vid utgången av kvartalet, en ökning med 22,6 procent. Det innebär en ökning från årets början med 7,2 procent.

### Ny strategisk inriktning – Biltema skiftar fokus mot större kunder

Med årets strategiarbete har vi en ny tydlig strategisk inriktning och affärsplan. Biltema är på en resa för att forma framtidens publika mötjänster med datamängder och utökade tjänster i fokus. Transformationen innebär att fokus flyttas till större företagskunder och organisationer. Med vårt uppdaterade erbjudande ser vi en bra

5

Biltema Group AB (publ.) • Delårsrapport januari – juni 2020 • Biltema Group AB (publ.) • Delårsrapport januari – juni 2020 • Biltema Group AB (publ.) • Delårsrapport januari – juni 2020



matchning med efterfrågan på att göra resan från traditionell till modern IT. Det är en komplex process, både vad gäller teknik men även vad gäller regulatoriska krav, säkerhet och generell löst. Detta innebär att vi måste investera i nya och skilda behov av mer moderna och kundpassade samarbeten och leveranser för att forma och komplettera företag och organisationens existerande mötjänster och modeller.

Styrelsen vill snarare innovation från ett levande open source-community och detta till en låga totalkostnad. Nästa steg för Biltemas publika mötjänst är att utöka funktioner för att erbjuda en ledande mötjänstplattform till en utökad bredd av kunder. I september testade Biltema därför ett avtal med det OpenStack-fokuserade företaget VMware. Avtalet avser utveckling av Biltemas Cloud, samt automatiserad testning med hjälp av VMwarens produkt vSphere. VMware stöttar kompetens och erfarenhet som gör att vi kan öka hastigheten i produktutvecklingen och kvaliteten på våra mötjänster.

### Svenska mötjänster på framskrid

Intresset för europeiska och svenska mötjänster som ett alternativ till de globala, har på riktigt tagit fart efter signifikant ökat av Privacy Shield-avtalet. Vi ser ett fortsatt stort behov hos kunder och partners att få hjälp med att bryta ut den egentliga innebörden av domen mot Privacy Shield – både för de som planerar en flytt till molnet och för de som redan har amerikanska mötjänstleverantörer. Detta är viktigt inte minst hos verksamheter med höga regulatoriska krav och känslig data. Vi ser därför ett stort behov som Biltema har med GDPR-effektivitet i molnet och framtidssäkrade mötjänster i olika språk och är ett relevant och värdeökande fokusområde för marknaden och våra kunder.

### Nya Biltema ökar utvecklingskraften av den publika mötjänsten Biltema Cloud

Under tredje kvartalet påbörjade vi ett utvecklingsprojekt för att accelerera utvecklingen av vår publika mötjänst, Biltema Cloud. Biltema Cloud bygger på öppen källkod genom plattformen OpenStack. OpenStack är en etablerad standard och den programvara för molninfrastruktur som idag är bredast distribuerad bland världens utvecklare. Det innebär ett stort mervärde för Biltemas kunder genom den öppenhet i form av kod som alla har

Stockholm i oktober 2020  
Charlotte Darin, VD Biltema Group

6

Biltema Group AB (publ.) • Delårsrapport januari – juni 2020 • Biltema Group AB (publ.) • Delårsrapport januari – juni 2020 • Biltema Group AB (publ.) • Delårsrapport januari – juni 2020



## Gärna en rubrik för nästa del

### Nyckeltal

	Kv4 2020	Kv4 2019	Kv4 2020	Kv4 2019*	Kv4 2019**
Nettoomsättning, Mkr	11,8	11,8	11,3	10,3	10,3
Avvikande årliga intäkter Årlig, Mkr	38,5	38,9	37,4	35,8	35,9
Rörelseresultat EBIT, Mkr	-6,2	-6,2	-6,5	-6,2	-6,2
Rörelsemarginal, %	-52,5%	-52,5%	-57,5%	-60,2%	-60,2%
Periodens resultat, Mkr	-6,7	-6,7	-6,7	-6,7	-6,7
Resultat per aktie, kronor	-0,33	-0,33	-0,33	-0,34	-0,34

\* Fjärde kvartalet 2019 har belastats med redovisning av 10 Mkr hänförelse till uppskjuten skattbetalning.

### Omsättning, resultat och kassaflöde

Juli – september 2020

Nettoomsättningen uppgick under perioden till 11,8 Mkr (8,5). Intäkter relaterade till licensförsäljning och kunduppgång avseende kortare projekt ingick med 1,5 Mkr (0,0). Vid utgången av perioden uppgick årliga återkommande intäkter till 38,5 Mkr (31,4), en ökning med 22,6 procent. Av de totala rörelseintäkterna på -15,8 Mkr (-13,4) utgörde övriga externa kostnader -8,6 Mkr (-7,8), personalkostnader -4,6 Mkr (-4,7) samt av- och nedskrivningar -2,6 Mkr (-5,8).

Personalkostnaderna har i samband med VD-bytet i februari belastats med dubbla VD-kostnader om 0,6 Mkr under kvartalet. Övriga externa kostnader har fortsatt belastats med konsultkostnader i samband med kompetensutveckling i organisationen. Kostnader för marknadsföringsaktiviteter har varit i linje med kvartalet 2.

Rörelseresultatet uppgick till -4,3 Mkr (-5,3), vilket är en förbättring med 1,5 Mkr jämfört med samma period föregående år. Finansiella intäkter och kostnader uppgick till netto -0,3 Mkr (-0,5). Årskort fortgående med att transformera biltema till ett företag för mötjänster och digital infrastruktur. Resultatet före skatt uppgick till -4,8 Mkr (-5,8). Periodens resultat per aktie före och efter utspädning uppgick till -0,25 kronor (-0,33).

Under perioden var kassaflödet från den löpande verksamheten -4,7 Mkr (-2,6), varav förändringen av rörelsekapital var -2,8 Mkr (-0,8). Investeringsskatten har belastat kassaflödet med 0,4 Mkr (1,2).

Januari – september 2020

Nettoomsättningen uppgick under årets första månader till 34,6 Mkr (24,6). Intäkter relaterade till licensförsäljning och kunduppgång avse-

### Modertbolaget

Modertbolagets nettoomsättning uppgick till 2,7 Mkr (4,0) för tredje kvartalet 2020. Modertbolagets likvida medel uppgick till 48,2 Mkr (0,9). Biltemas utvecklingen var 10,8 Mkr (17,0). Nettoomsättningen för perioden januari till september uppgick till 7,2 Mkr (13,8).

### Medarbetare och organisation

Vid periodens utgång hade Biltema Group 22 anställda (27).

### Väsentliga händelser under perioden

Inga händelser av väsentlig art inträffade under periodens gång.

### Väsentliga händelser efter periodens utgång

Inga händelser av väsentlig art har inträffat efter periodens utgång.

### Likviditet och finansiering

Biltemas disponibla likviditet per den 30 september 2020 uppgick till 59,6 Mkr (2,7). Innehavet i utrymde chackräkningskredit på 0,0 Mkr (0,0). Nettokassan uppgick till 59,6 Mkr jämfört med 230,1 Mkr vid årets ingång. Biltema bedömer att det inte finns väsentliga aktiviteter mellan bokförda och verkliga värden på finansiella instrument. Investeringar

Under året har biltema investerat 1,7 Mkr (3,5) i övriga materiella anläggningstillgångar.

8

Biltema Group AB (publ.) • Delårsrapport januari – juni 2020 • Biltema Group AB (publ.) • Delårsrapport januari – juni 2020 • Biltema Group AB (publ.) • Delårsrapport januari – juni 2020



### Aktion

Största ägare per 30 september 2020

Ägare	Antal aktier	Andel av kapitaltotalt
Göran Lund, Richard	2 518 929	12,9%
Maria AB	2 300 878	11,6%
Papaya AB	2 100 000	10,6%
Biltema AB	1 170 000	5,9%
Milva Spår AB	1 165 250	5,8%
Rückposit AB (kontrollen av Richard Göran Lund)	1 165 250	5,8%
MAC Värdepappers AB	1 123 885	5,7%
Värdemans AB	1 088 975	5,3%
Nordnet Personalskilling AB	853 450	4,3%
Förvaltningsbolaget Aurora Pension	765 004	3,8%
Övriga innehavare	5 600 738	28,2%
Totalt	19 886 560	100,0%

Källa: Euroclear

Biltema-aktien är noterad på Nasdaq First North Growth Market och har handelsbeteckningen BNRG. Aktiekapitalet i modertbolaget uppgick till 29,8 Mkr per den 30 september 2020. Antalet utestående aktier är 19 886 560.

### Optioner

Biltema har två utestående optionsprogram vilka beslutades på bolagsstämman den 15 april i år. Optionsprogramen omfattar sammanlagt 650 000 teckningsoptioner till styrelse och ledning. Varje option berättigar innehavaren att senast den 31 juli 2023 förvärva en aktie till kursen 5,80 SEK/aktie.

En fullt utnyttjad av teckningsoptionsprogrammet skulle ge en utspädning på 3,2 % av antalet aktier.

### Närstörande transaktioner

Under kvartalet har inga närstående transaktioner ägt rum förutom ersättning till styrelse och ledning.

### Framtidsutskott

Biltema är ett teknologiföretag som erbjuder molnbaserade tjänster och digital infrastruktur för små och medelstora företag och organisationer i framtidigt Sverige. Biltema erbjuder därför att bolaget kan fungera som teknologileverantör. Beslutsföreläggningen är att bolaget är vill postkonferat för att kunna

9

Biltema Group AB (publ.) • Delårsrapport januari – juni 2020 • Biltema Group AB (publ.) • Delårsrapport januari – juni 2020 • Biltema Group AB (publ.) • Delårsrapport januari – juni 2020



**Binero IT**

@binero · IT-företag

Läs mer

binero.com

Startsida

Om

Foton

Evenemang

Fler ▾

Gilla



## Om

Visa alla

- Binero ger dig framtidens hållbara och säkra IT-lösningar och molntjänster – redan i dag.
- Här svarar vi på generella frågor kring våra moln- och infrastrukturtjänster och kommunicerar med våra kunder på kontorstider. För specifika eller mer...  
[Visa mer](#)
- 12 415 personer gillar detta inklusive 2 av dina vänner
- 12 322 personer följer detta
- <https://binero.com/>
- IT-företag

## Föreslå ändringar

Har det här stället något telefonnummer?

Ja

Osäker

Nej

## Foton

Visa alla



26 augusti ·

Grattis OpenStack 10 år! Från ett litet open source-projekt, baserat på en stor dröm, till att idag vara en erkänd standard för molnplattformar. Nu år 2020 är OpenStack ett av världens mest aktiva projekt inom öppen källkod och den programvara för molninfrastruktur som är bredast distribuerad bland världens utvecklare. En fantastisk resa!

Att vi på Binero har valt OpenStack-plattformen för vår publika molntjänst Binero.Cloud innebär många fördelar för våra kunder, såsom öppe... [Visa mer](#)



3

2 delningar

Gilla

Kommentera

Dela







 **Binerio IT**

We shape  
**clouds**  
for your  
sustainable  
progress





Binero IT



**Di**

MÅNDAG 30 NOV

Sveriges bästa  
finanssajt 2019

MENY

OMXSPI 12:58

-0,31%

(+11,64% i år)



S&amp;P 500 23:00

+0,24%

(+12,62% i år)



FTSE 100 12:41

-0,22%

(-15,76% i år)



We shape **clouds** to achieve security,  
performance and sustainable efficiency

BineroIT

**JUST NU** Astra Zeneca lyfter på positiva analyser**JUST NU** Klart: S&P Global går ihop med IHS Markit i jätteaffär**JUST NU** Ny storförsäljning i Norwegian – leasingbolag dumpar 48 miljoner aktier**KOMMENTAR** FELICIA ÅKERMAN

*Rekordras slår mot  
lönerna – och ger Ingves  
problem*



AKTIENTIPS

MER I ÄMNET →

**Marknadsnytt**

12:51 • BÖRS &amp; BOLAG

**Astra Zeneca lyfter på positiva analyser**  
Astra Zeneca går mot strömmen på månd...

12:47 • BÖRS &amp; BOLAG

**Klart: S&P Global går ihop med IHS Markit i jätteaffär**  
Finansiell informations- och analysföretag...

12:22 • BÖRS &amp; BOLAG

**Redmile fortsätter att öka i Hansa Biopharma**  
Redmile, som är ett amerikanskt venture c...

12:20 • BÖRS &amp; BOLAG

**Green Landscaping inleder återköp av egna aktier**  
Parkskötselbolaget Green Landscapings s...

12:10 • BÖRS &amp; BOLAG

**S&P upprepar sitt kreditbetyg för SBB efter budet på Entra**  
Kreditvärderingsinstitutet S&P Global Rati...

11:56 • SVERIGE

**Trögt med prishöjningar på massa men Danske Bank tror att de kommer**  
Det går trögt med prisuppgången för papp...**Trump svartlistar flera kinesiska bolag**

OMXSPI S&amp;P 500 NIKKEI

↓ -0,31%

11,64% i år

